



ФЕДЕРАЛЬНАЯ СЛУЖБА  
ГОСУДАРСТВЕННОЙ СТАТИСТИКИ

# Индексы потребительских цен в Пермском крае



май 2022 года



# ИНДЕКСЫ ПОТРЕБИТЕЛЬСКИХ ЦЕН

МАЙ 2022 г. В % к АПРЕЛЮ 2022 г.



99,1

Индекс потребительских цен



99,6

Все товары



100,2

Продовольственные товары



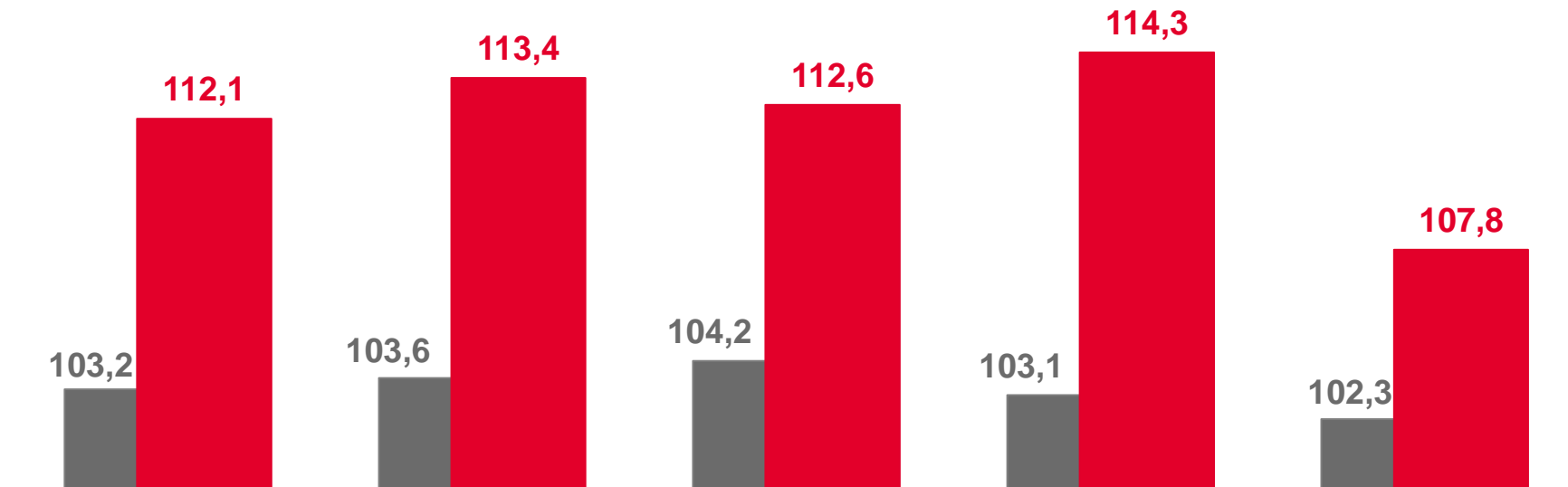
99,0

Непродовольственные товары



97,7

Услуги



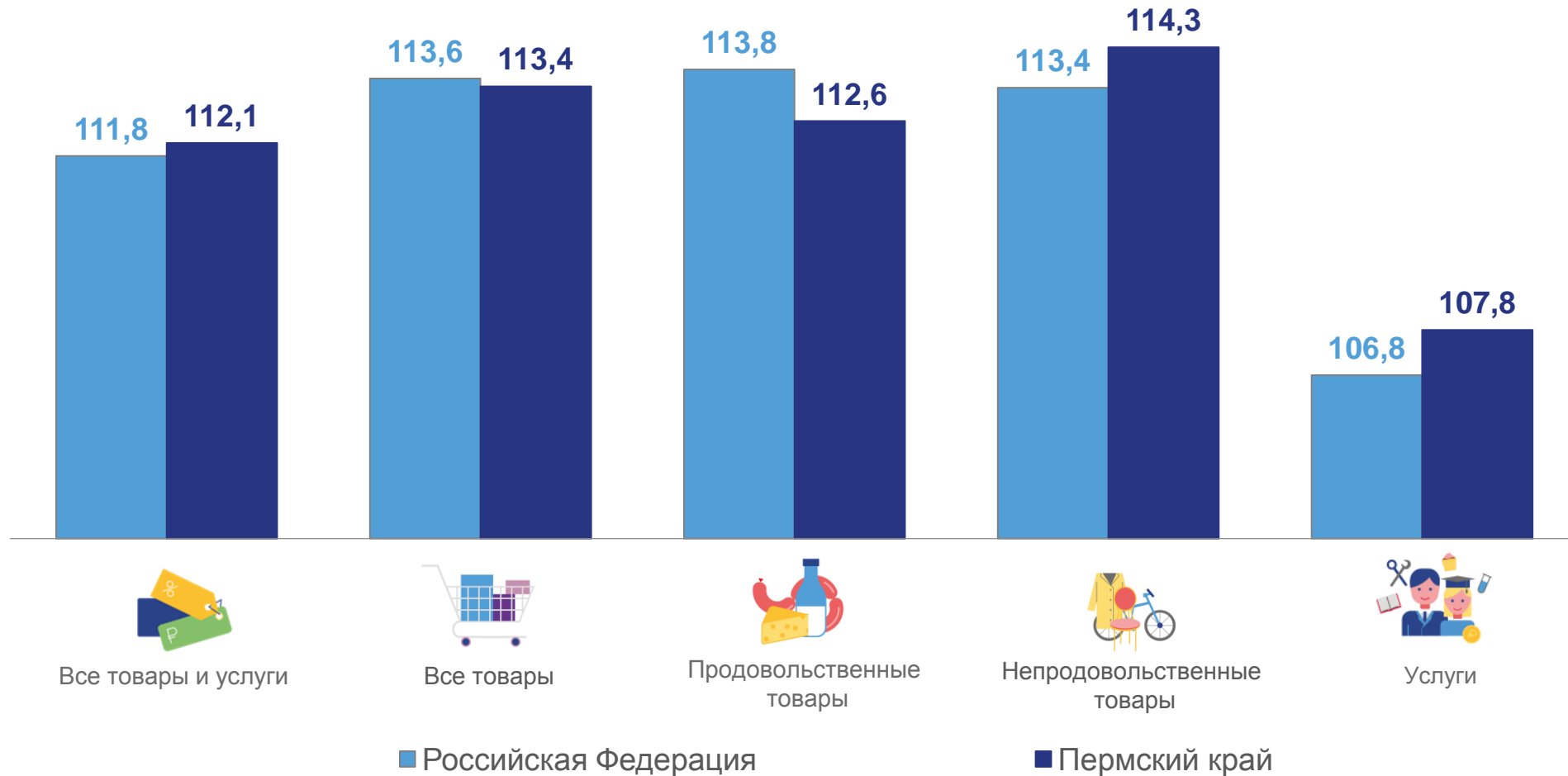
■ май 2021 г. в % к декабрю 2020 г.

■ май 2022 г. в % к декабрю 2021 г.



# ИНДЕКСЫ ПОТРЕБИТЕЛЬСКИХ ЦЕН ПО РОССИЙСКОЙ ФЕДЕРАЦИИ И ПЕРМСКОМУ КРАЮ

МАЙ 2022 г. В % К ДЕКАБРЮ 2021 г.





# ИЗМЕНЕНИЕ ПОТРЕБИТЕЛЬСКИХ ЦЕН В РЕГИОНАХ ПРИВОЛЖСКОГО ФЕДЕРАЛЬНОГО ОКРУГА

МАЙ 2022 г. В % к ДЕКАБРЮ 2021 г.

**111,8%**

Российская Федерация

**112,3%**

Приволжский федеральный округ

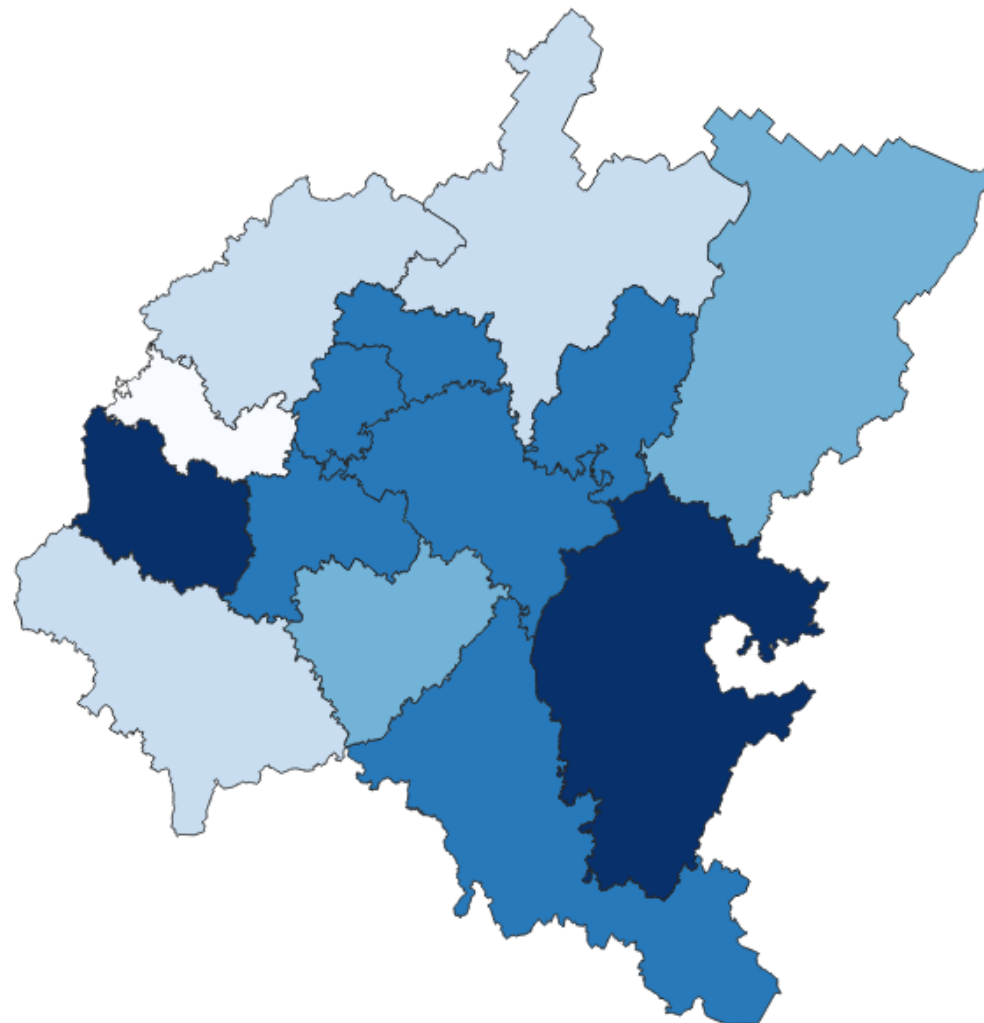
**112,1%**

Пермский край

**7** регионов  
значение показателя **больше**,  
чем по ПФО

**7** регионов  
значение показателя **меньше**,  
чем по ПФО


- 110,7 - 110,7
- 110,7 - 111,8
- 111,8 - 112,1
- 112,1 - 112,8
- 112,8 - 113,4





# ИЗМЕНЕНИЕ ПОТРЕБИТЕЛЬСКИХ ЦЕН НА ОТДЕЛЬНЫЕ ПРОДОВОЛЬСТВЕННЫЕ ТОВАРЫ ПО ПЕРМСКОМУ КРАЮ

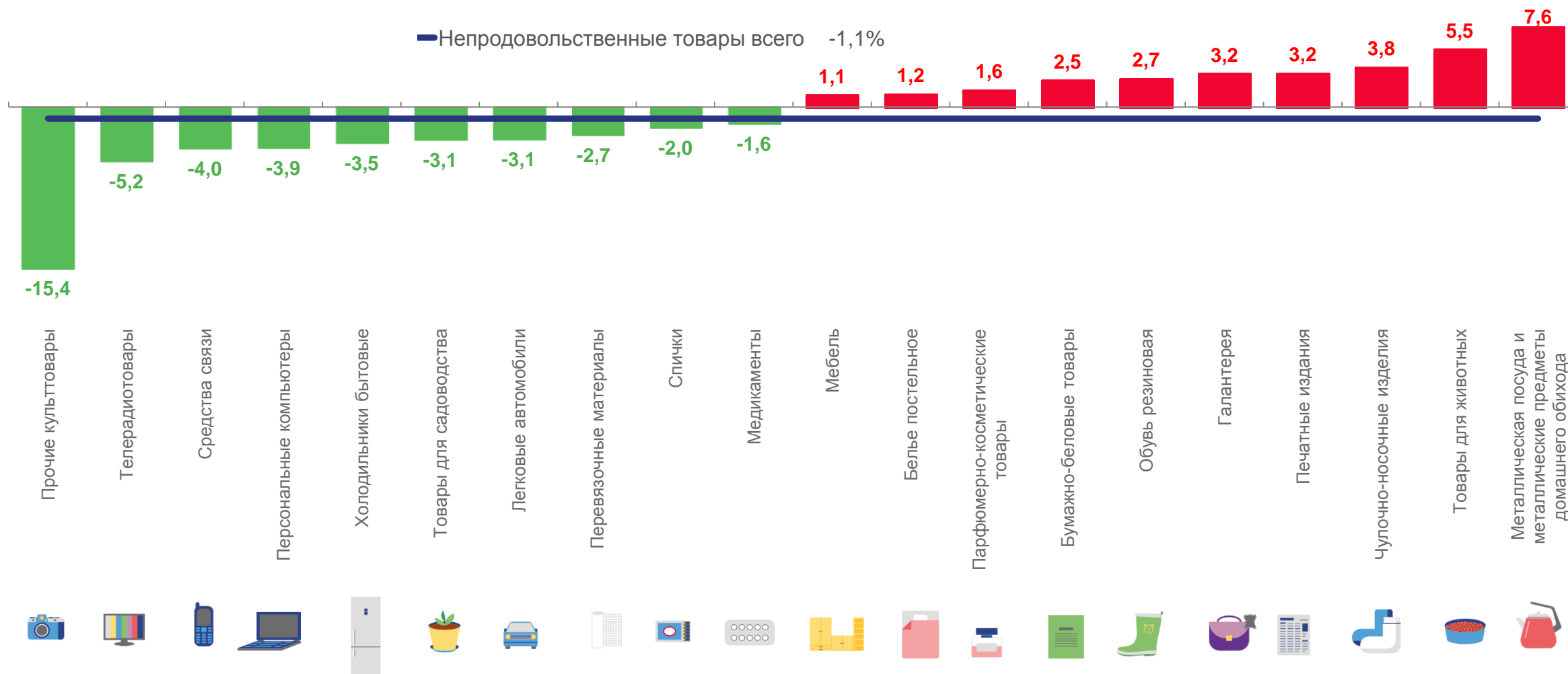
МАЙ 2022 г. В % К АПРЕЛЮ 2022 г.





# ИЗМЕНЕНИЕ ПОТРЕБИТЕЛЬСКИХ ЦЕН НА ОТДЕЛЬНЫЕ ГРУППЫ НЕПРОДОВОЛЬСТВЕННЫХ ТОВАРОВ ПО ПЕРМСКОМУ КРАЮ

МАЙ 2022 г. В % К АПРЕЛЮ 2022 г.





# ИНДЕКСЫ ПОТРЕБИТЕЛЬСКИХ ЦЕН НА МОТОРНОЕ ТОПЛИВО ПО ПЕРМСКОМУ КРАЮ













МАЙ В % К ДЕКАБРЮ ПРЕДЫДУЩЕГО ГОДА





# ИЗМЕНЕНИЕ ПОТРЕБИТЕЛЬСКИХ ЦЕН НА ОТДЕЛЬНЫЕ ВИДЫ УСЛУГ

МАЙ 2022 г. в %

	к предыдущему месяцу	к декабрю предыдущего года
Жилищные и коммунальные услуги (включая аренду квартир) 	99,9	102,2
Медицинские 	101,5	110,3
Пассажирского транспорта 	98,7	109,4
Связи 	101,9	110,2
Организаций культуры 	97,7	89,0
Санаторно-оздоровительные 	109,2	116,5
Дошкольного воспитания 	100,0	102,8
Образования 	100,8	103,4
Бытовые 	102,1	110,8
Зарубежного туризма 	87,1	104,9
Физкультуры и спорта 	100,0	100,4
Страхования 	101,5	108,5

